

		<div>KOKUYO CAMLIN LIMITED</div> <div>Regd. Office: Hilton House, 48/2, Central Road, M.I.D.C, Andheri (E), Mumbai - 400 083. CIN: L24223MH1946PLC005434; Tel: 91-22-6655 7000; Fax: 91-22-2836 6579; E-mail: investorrelations@kokuyocamlin.com</div>					
EXTRACT OF UNAUDITED FINANCIAL RESULTS FOR THE QUARTER AND SIX MONTHS ENDED 30 SEPTEMBER 2024							
(₹ In Lakhs)							
Sr. No.	Particulars	Three months ended			Six months ended		Year ended
		30.09.2024	30.06.2024	30.09.2023	30.09.2024	30.09.2023	31.03.2024
		Unaudited	Unaudited	Unaudited	Unaudited	Unaudited	Audited
1	Total income from operations	17,251.58	22,941.81	19,483.51	40,193.39	43,062.87	81,589.33
2	Net (loss)/profit for the period (before tax, exceptional and /or extraordinary items)	(1,408.34)	2,168.21	1,257.98	759.87	3,636.99	5,938.23
3	Net (loss)/profit for the period (before tax after exceptional and /or extraordinary items)	(1,408.34)	2,168.21	1,257.98	759.87	3,636.99	5,938.23
4	Net (loss)/profit for the period after tax (after exceptional and /or extraordinary items)	(1,063.41)	1,624.01	947.76	560.60	2,784.52	4,383.20
5	Total comprehensive (loss)/income for the period [Comprising profit for the period (after tax) and other comprehensive income (after tax)]	(1,064.97)	1,637.21	993.89	572.24	2,897.64	3,876.63
6	Equity share capital	1,003.04	1,003.04	1,003.04	1,003.04	1,003.04	1,003.04
7	Other equity	-	-	-	-	-	28,629.67
8	Earnings Per Share - Basic (₹)	(1.06)	1.62	0.94	0.56	2.78	4.37
	- Diluted (₹)	(1.06)	1.62	0.94	0.56	2.78	4.37
		(Not annualised)	(Not annualised)	(Not annualised)	(Not annualised)	(Not annualised)	

Notes:

1. The above is an extract of the detailed format of the Statement of Financial Results filed with the Stock Exchanges under Regulation 33 of the SEBI (Listing Obligations and Disclosure Requirements) Regulations 2015. The full format of the Statement of Financial Results of the quarter are available on the websites of the Stock Exchanges at www.bseindia.com and www.nseindia.com and also on the Company's website at www.kokuyocamlin.com.

2. The above results have been reviewed by the Audit Committee and approved by the Board of Directors at their meeting held on 14 November 2024. The results have been subjected to a limited review by the Statutory Auditors of the Company who have expressed a modified conclusion thereon.

3. During the quarter ended 30 September 2024, the management, following an internal assessment, suo moto, identified discrepancies between the inventory quantity recorded in the books of account and the physical inventory at one of its plants valuing ₹ 2,273.19 lakhs.

The Company suspected some irregularities and therefore initiated an investigation into these discrepancies and has engaged an independent external agency to conduct a forensic audit which is currently in progress.

The management is in the process of determining the possible impact of this discrepancy on the prior period's financial information. Hence, no adjustment is made for the comparative periods in the financial results for the quarter and six months ended 30 September 2024.

The management has written off inventory by the discrepancy amount during the quarter and six months ended 30 September 2024, and recorded the corresponding expense under cost of materials, including packing materials consumed - ₹ 606.11 lakhs, and Changes in Inventories of Finished Goods, Stock-in-Trade, and Work-in-Process - ₹ 1,667.08 lakhs.

For Kokuyo Camlin Limited
Dilip Dandekar
Chairman & Non Executive Director

Place : Mumbai
Dated : 14 November 2024
Email address for investors complaints: investorrelations@kokuyocamlin.com


For All Advertisement Booking

Call : 0120-6651214



VIRTUOUS TRADECORP PRIVATE LIMITED							
CIN: U51909HR2014PTC078360							
Regd. Office: JSL Complex, O.P. Jindal Marg, Hisar-125005 (Haryana), India							
Ph. No.: 01662-222477, Email Id.: virtuoustradeCorp@gmail.com,							
Website: www.virtuoustradeCorp.com							
Extract of Unaudited Standalone Financial Results for the Quarter and Half Year Ended 30 th Sept., 2024							
(₹ in lakhs, except per share data)							
Sr. No.	Particulars	For the Quarter ended			For the half year ended		For the Year ended
		30 th Sept. 2024	30 th June 2024	30 th Sept. 2023	30 th Sept. 2024	30 th Sept. 2023	31 st Mar. 2024
		Unaudited	Unaudited	Unaudited	Unaudited	Unaudited	Audited
1	Total income from operations	3795.47	-	954.22	3795.47	954.22	8350.12
2	Net Profit/(Loss) for the period (before Tax, Exceptional and/or Extraordinary Items)	7829.33	-646.36	6030.32	7182.97	6845.46	7085.83
3	Net Profit/(Loss) for the period before tax (after Exceptional and/or Extraordinary Items)	7829.33	-646.36	6030.32	7182.97	6845.46	7085.83
4	Net Profit/(Loss) for the period after tax (after Exceptional and/or Extraordinary Items)	6018.57	-646.27	4521.34	5372.3	5137.26	5301.24
5	Total Comprehensive Income for the period [Comprising Profit/(Loss) for the period (after tax) and Other Comprehensive Income (after tax)]	9414.86	399508.54	4762.93	408923.4	408098.1	723593.56
6	Equity Share Capital	10.92	10.92	10.92	10.92	10.92	10.92
7	Reserves(excluding Revaluation Reserve)	2282436.28	2273021.41	1558017.41	2282436.28	1558017.41	1873512.87
8	Securities Premium Account	33172.76	33172.76	33172.76	33172.76	33172.76	33172.76
9	Net worth	77291.5	71272.91	71755.21	77291.5	71755.21	71919.19
10	Paid up Debt Capital	42500	42500	-	42500	-	42500
11	Debt Equity Ratio	0.02	0.02	-	0.02	-	0.02
12	Earning Per Share (of Rs 10/- Each) (for continuing and discontinued operations) -						
1	Basic:	5513.33	-592.02	4141.79	4921.32	4706	4856.21
2	Diluted:	5513.33	-592.02	4141.79	4921.32	4706	4856.21
13	Capital Redemption Reserve	-	-	-	-	-	-
14	Debenture Redemption Reserve	4250	4250	-	4250	-	4250
15	Debt Service Coverage Ratio	4.91	0.35	-	4.58	-	21.84
16	Interest Service Coverage Ratio	4.91	0.35	-	4.58	-	21.84
Extract of Unaudited Consolidated Financial Results for the Quarter and Half Year Ended 30 th Sept., 2024							
(₹ in lakhs, except per share data)							
Sr. No.	Particulars	For the Quarter ended			For the half year ended		For the Year ended
		30 th Sept. 2024	30 th June 2024	30 th Sept. 2023	30 th Sept. 2024	30 th Sept. 2023	31 st Mar. 2024
		Unaudited	Unaudited	Unaudited	Unaudited	Unaudited	Audited
1	Total income from operations	3795.47	-	954.22	3795.47	954.22	8350.12
2	Net Profit/(Loss) for the period (before Tax, Exceptional and/or Extraordinary items)	7829.28	-646.39	6030.32	7182.88	6845.46	7085.32
3	Net Profit/(Loss) for the period before tax (after Exceptional and/or Extraordinary items)	7829.28	-646.39	6030.32	7182.88	6845.46	7085.32
4	Net Profit/(Loss) for the period after tax (after Exceptional and/or Extraordinary items)	6018.52	-646.28	4521.34	5372.21	5137.26	5300.73
5	Total Comprehensive Income for the period [Comprising Profit/(Loss) for the period (after tax) and Other Comprehensive Income (after tax)]	9414.81	399508.53	4762.93	408923.31	408098.1	723593.05
6	Equity Share Capital	10.92	10.92	10.92	10.92	10.92	10.92
7	Reserves(excluding Revaluation Reserve)	2282418.93	2273004.14	1558000.67	2282418.93	1558000.67	1873495.62
8	Securities Premium Account	33172.76	33172.76	33172.76	33172.76	33172.76	33172.76
9	Net worth	77274.15	71255.64	71738.46	77274.15	71738.46	71901.94
10	Paid up Debt Capital	42500	42500	-	42500	-	42500
11	Debt Equity Ratio	0.02	0.02	-	0.02	-	0.02
12	Earning Per Share (of Rs 10/- Each) (for continuing and discontinued operations) -						
1	Basic:	5513.29	-592.03	4141.79	4921.23	4706	4855.75
2	Diluted:	5513.29	-592.03	4141.79	4921.23	4706	4855.75
13	Capital Redemption Reserve	-	-	-	-	-	-
14	Debenture Redemption Reserve	4250	4250	-	4250	-	4250
15	Debt Service Coverage Ratio	4.91	0.35	-	4.58	-	21.84
16	Interest Service Coverage Ratio	4.91	0.35	-	4.58	-	21.84
1 The above is an extract of the detailed format of quarterly/half yearly financial results filed with the Stock Exchanges under Regulation 52 of the SEBI (Listing Obligations and Disclosure Requirements) Regulations, 2015. The full format of the quarterly/half yearly financial results are available on the Company's website (www.virtuoustradeCorp.com) and website of Stock Exchange (www.bseindia.com).							
2 The financial result of the Company for the quarter and half year ended on September 30, 2024 have been approved by the Board of Directors in their meeting held on 13th November, 2024 and limited review of the same has been carried out by the Statutory Auditors of the Company.							
3 These results have been prepared in accordance with the Companies (Indian Accounting Standards) Rules, 2015 (Ind AS) prescribed under Section 133 of the Companies Act, 2013 and other recognized accounting practices and policies to the extent applicable.							
By order of the Board of Directors For Virtuous TradeCorp Private Limited Bhartendu Harit Director DIN : 09000267							
Place : Hisar Date : 13 th November, 2024							

<div><div>NB</div><div>MEDICAMEN BIOTECH LTD.</div><div>Regd. Office: 1506, Chiranjiv Tower 43, Nehru Place, New Delhi-110019 CIN: L74899DL 1993PLC056594 E-mail: cs@medicamen.com, Website: www.medicamen.com</div></div>													
Un-audited standalone and consolidated financial results for the quarter and half year ended on 30th September 2024													
Rupees in Lacs(Except per Share data)													
Sl. No.	Particulars	Standalone						Consolidated					
		Quarter Ended		Half Year Ended		Year Ended		Quarter Ended		Half Year Ended		Year Ended	
		Un-Audited 30.09.2024	Un-Audited 30.06.2024	Un-Audited 30.09.2023	Un-Audited 30.09.2024	Un-Audited 30.09.2023	Audited 31.03.2024	Un-Audited 30.09.2024	Un-Audited 30.06.2024	Un-Audited 30.09.2023	Un-Audited 30.09.2024	Un-Audited 30.09.2023	Audited 31.03.2024
1	Total income from operations (net)	4313.35	4205.69	4322.08	8519.04	8410.34	17468.88	4503.30	4363.49	4409.12	8666.79	8641.35	18163.19
2	Net Profit/ (Loss) for the period (before tax, exceptional and/ or Extraordinary items)	325.42	301.51	400.04	626.94	915.37	1688.79	195.64	155.63	246.45	351.27	714.78	1307.56
3	Net Profit/ (Loss) for the period before tax (after exceptional and/ or Extraordinary items)	325.42	301.51	400.04	626.94	915.37	1688.79	195.64	155.63	246.45	351.27	714.78	1307.56
4	Net Profit/ (Loss) for the period after tax (after exceptional and/ or Extraordinary items)	226.90	225.75	301.16	452.67	742.86	1329.80	90.39	79.87	147.67	177.00	542.37	949.40
5	Total comprehensive income for the period (Comprising Profit/ (loss) for the period (after tax) and other Comprehensive income (after tax))	226.90	225.75	301.16	452.67	742.86	1329.80	90.39	79.87	147.67	177.00	542.37	949.40
6	Equity Share Capital	1271.46	1271.46	1265.11	1271.46	1265.11	1271.46	1271.46	1265.11	1265.11	1271.46	1265.11	1271.46
7	Reserves (excluding Revaluation Reserve as shown in the Balance Sheet of previous year)												
8	Earnings Per Share (of Rs.10/- each) (for continuing and discontinued operation)												
	Basic:	1.78	1.78	2.38	3.56	5.87	10.50	0.71	0.63	1.17	1.39	4.29	7.50
	Diluted:	1.78	1.78	2.38	3.56	5.87	10.50	0.71	0.63	1.17	1.39	4.29	7.50
Note:													
1 The Un-audited financial results for the quarter ended 30.09.2024 have been reviewed by the Audit Committee and approved by the Board of Directors at its meeting held on 14.11.2024													
2 This statement has been prepared in accordance with the Companies (Indian Accounting Standard) Rules, 2015 (Ind AS) prescribed under Section 133 of the Companies Act,2013 and other recognised accounting practices and policies to the extent applicable.													
3 The company operates only in one business segment , viz. Pharmaceuticals formulations , hence segment reporting is not applicable													
4 The other expenses includes salary & other marketing expenses for domestic market and marketing expense for setting up network of Oncology Market													
5 The Earning Per Share has been calculated as per Indian Accounting Standard (Ind AS) 33 -Earning per Share													
6 Limited Review has been carried out by the Statutory Auditors for the above period.													
7 The figures are regrouped in previous year also, wherever considered necessary, to make them comparable.													
For Medicamen Biotech Limited													
Sd/-													
Rahul Bishnoi													
Chairman													
Place :New Delhi													
Date : 14.11.2024													



MBL Infrastructure Ltd.

(CIN-L27109DL1995PLC338407)

Registered & Corporate Office: Baani Corporate One, Suite No. 308, 3rd Floor,
Plot No. 5, Commercial Centre, Jasola, New Delhi - 110025

Tel No. 011-48593300; Fax No. 011-48593320; www.mblinfra.com; email : cs@mblinfra.com

STATEMENT OF STANDALONE AND CONSOLIDATED UN-AUDITED FINANCIAL RESULTS FOR THE QUARTER AND HALF YEAR ENDED SEPTEMBER 30, 2024

(Rs. in Lakhs except earnings per share)

Sl. No.	Particulars	STANDALONE	CONSOLIDATED								
		Quarter Ended	Quarter Ended	Quarter Ended	Half Year Ended	Quarter Ended	Quarter Ended	Quarter Ended	Half Year Ended		
		30.09.2024	30.06.2024	30.09.2023	30.09.2024	30.09.2023	30.09.2024	30.06.2024	30.09.2023	30.09.2024	30.09.2023
		Un-audited	Un-audited	Un-audited	Un-audited	Un-audited	Un-audited	Un-audited	Un-audited	Un-audited	Un-audited
1.	Total Income from Operations	6,371	5,505	3,355	11,876	8,707	7,425	6,786	5,238	14,211	13,236
2.	Net Profit/(Loss) for the period (before Tax, Exceptional and/or Extraordinary items)	197	193	144	390	266	(1,646)	(1,446)	(1,110)	(3,092)	(1,876)
3.	Net Profit/(Loss) for the period before Tax (After Exceptional and/or Extraordinary items)	4,223	193	144	4,416	266	2,380	22,382	(1,110)	24,762	(1,876)
4.	Net Profit/(Loss) for the period after Tax (After Exceptional and/or Extraordinary items)	4,223	193	144	4,416	266	2,381	22,382	(1,109)	24,763	(1,875)
5.	Total Comprehensive Income for the period [Comprising Profit/(Loss) for the period (after tax) and Other Comprehensive Income (after tax)]	4,223	193	144	4,416	266	2,381	22,382	(1,109)	24,763	(1,875)
6.	Equity Share Capital	11,975	10,975	10,475	11,975	10,475	11,975	10,975	10,475	11,975	10,475
7.	Reserves	-	-	-	-	-	-	-	-	-	-
8.	Earning Per Share (before/after extraordinary items) (of Rs. 10 each)										
	(i) Basic	0.18	0.18	0.13	0.36	0.25	(1.52)	(1.38)	(1.06)	(2.85)	(1.79)
	(ii) Diluted	3.90	0.18	0.13	4.08	0.25	2.20	21.32	(1.06)	22.86	(1.79)

NOTES :

- The above is an extract of the detailed format of Standalone and Consolidated financial results of quarter and half year ended 30th September, 2024 filed with the stock exchanges under regulation 33 of the SEBI (Listing Obligations and Disclosure Requirements) Regulations, 2015. Detailed Un-audited Standalone and Consolidated financial results are available on the Stock Exchanges' website (www.bseindia.com & www.nseindia.com) and are available on Company's website www.mblinfra.com
- The above Un-audited financial results have been prepared in accordance with the Indian Accounting Standards ("Ind AS") prescribed under Companies (Indian Accounting Standards) Rules, 2015 and relevant amendment rules issued thereafter. The Un-audited financial results of the Company have been reviewed by the Audit Committee and approved and taken on record by the Board of Directors of the Company in their meeting held on November 14, 2024.
- Figures for the previous period/quarter have been reworked/regrouped/recasted wherever considered necessary.

For MBL Infrastructure Ltd.

Anjaneer Kumar Lakhoria

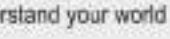
Chairman & Managing Director

(DIN 00357695)

Date : 14th November, 2024

Place : New Delhi

[illegible]



HDFC BANK
We understand your world

**प्लॉट # 31, नजफगढ़ औद्योगिक क्षेत्र, टॉवर-ए, पहली मंजिल,
शिवाजी मार्ग, मोती नगर, नई दिल्ली - 110015**

“परिचय-IV-A” [नियम 8 (6) का प्राकधान देखें] अवसल संपत्तियों की विक्री के लिए किंग्डी सूचना विधिवत-आवृत्त के प्रतिनिधित्वकर्ता और पुनर्निर्माण तथा प्रतिनिधित्व शिष्ट प्रवर्तन अधिनियम, 2002 के अंतर्गत अधिनियम की विक्री के लिए ई-मीतामा विक्री सूचना, प्रतिनिधित्व शिष्ट (प्रवर्तन) नियम, 2002 के नियम 8(6) के प्राकधान के तहत प्रेषित।

एवागुदर अथवा जन्ता को और विशेष रूप से उच्चारणकर्ता (और) और प्रवर्तक (और) को सूचित किया जाता है कि नीचे निर्धारित अवसल संपत्ति, जो मुद्रित लेखन के माता प्रिन्टिग/मार्किंग के द्वारा निरूपित की गई है, निम्नलिखित की सूचना के बिना लिमिटेड सूचनित लेखन के अधिनियम अधिनियम शिष्ट के तहत विनियम 8(6) के तहत 15.06.2024/- रुपये (पचास करोड़ पन्नीस लाख इक्कीस हजार नौ सौ पचासी रुपये मात्र) निर्धारण 16.11.2024 को एवागुदर की सूचना के बिना अधिनियम शिष्ट के द्वारा सूचित किया जा रहा है। सूचित लेखन 17 दिनांक 20 दिनांक 2024 को “प्लॉट ई जेता ई” को “ई जेता ई” और “को रुड ई” में रुड सूचित लेखन 1. मेसर्स अग्रवाल अवसल पंढ एनोविशियल, इसके प्रोपराटर श्री अग्रवाल अग्रवाल के माध्यम से, 2. श्री अग्रवाल अवसल, 3. श्रीमती गंधू सरा, 4. श्री सुधीर कुमार, 5. मेसर्स अर के एवागुदर, इसके प्रोपराटर श्रीमती गंधू सरा के माध्यम से अन्तार पर बेचा जाएगा। आवसल मूल्य 1,65,00,00,00/- रुपये होगी और बचाना राशि 1,65,00,00,00/- रुपये होगी।

अवसल संपत्ति का संक्षिप्त विवरण

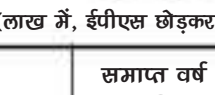
संपत्ति संख्या 29 एवागुदर वड स्ट्रीट पर स्थित है, होटलक 546.49 मीटर मीटर, माता ठिकरी और फोतेरुप, उभ-पहली मंजिल, जिला नजफगढ़, हरियाणा राज्य में, देशकामा आवासीय कॉलोनी में (संपत्ति श्री अग्रवाल अवसल और श्रीमती गंधू सरा के स्वामित्व में है)।

किंग्डी के विवरण नियमों और शर्तों के तहत लिख, कृपया एवागुदर की सूचना के बिना लिमिटेड, सूचनित लेखन की वेबसाइट www.hdfcbank.com/personal/resources/important-notices में दिख गए किंग्डी को देखें।

दिनांक: 16.11.2024, पचास दिल्ली और एनोविशियल **अधिकृत अधिकारी, एवागुदर की सूचना के बिना लिमिटेड**

[illegible]

बी स्वस्थ हेल्थकेयर लिमिटेड (पूर्व में उजास कॉन्सॉल्टिंग लिमिटेड के नाम से जाना जाता था) सीआइएन: 1.930000DL1985PLC021397						
पंजीकृत कार्यालय: 812, आनंदाल साइबर पार्क-1, गैंगुली कुम्हार पोस्ट, वीरगुप्त, कटुपूर। सी.बी.टी. दिल्ली, भारत, 110034 ई-मेल आईडी: cs@be-swath.com वेबसाइट: www.be-swath.com फोन नंबर: 011-66142860,						
30 सितंबर, 2024 को समाप्त तिमाही और छमाही के लिए अलेक्सापब्लिश वित्तीय परिणामों का सारांश						डिस्क ऑपरिंग की जानकारी
विवरण	समाप्त तिमाही		समाप्त छमाही		समाप्त वर्ष	
	अगस्त -24 अलेक्सापब्लिश	30-पूरे अलेक्सापब्लिश	अगस्त 23 अलेक्सापब्लिश	अगस्त-24 अलेक्सापब्लिश	अगस्त 23 अलेक्सापब्लिश	31 मार्च 2023 (लेखापब्लिश)
परिचालन से कुल आय	2.25	2.25	14.59	4.5	16.84	29.96
अप्रति के लिए शुद्ध लाभ / (हानि) कर से पहले, अभावपूर्ण और / या अभावपूर्ण अनुप्रेषण और कर	(0.06)	(0.31)	9.70	(1.18)	8.65	7.08
कर, अप्रति और/या सहायक के लाभ/ (हानि) के हिस्से के बाद शुद्ध लाभ/ (हानि)	(0.06)	(0.31)	9.70	(1.18)	8.65	5.12
अप्रति के लिए कुल व्यापक आय	(0.06)	(0.31)	9.70	(1.18)	8.65	5.12
पेट्रॉल और डीजेल की खरीद मूल्य (प्रति लिटर मूल्य ₹. 10/- प्रति लीटर)	111.90	111.90	111.90	111.90	111.90	111.90
विशेष लेखा में की गई वरीयता के अनुसार पुनर्व्यवस्थापन आय/निष्पत्ति को प्रत्येक आय/निष्पत्ति	-	-	-	-	-	-
प्रति लीटर आय (₹. 10/- प्रत्येक) (आधिकारिक नहीं)	(0.06)	(0.03)	0.87	(0.11)	0.77	0.48
A) बर्तक:						
B) लक्ष्यक:						

<div> <div>  </div> <div> सोनल मर्कन्टाइल लिमिटेड पंजीकृत कार्यालय : 365, वर्द्धमान एकाज, तृतीय तल, सेक्टर-3, रोहिणी, नई दिल्ली-110085, दूरभाष : 0111-490917417 सीआईएल : L51221DL1985PLC022433, वेबसाइट : www.sonalmercantile.in, ईमेल आईडी : sonalmercantile@yahoo.in 30 सितंबर 2024 को समाप्त तिमाही एवं अर्द्धवर्ष के अलेखापरीक्षित एकल एवं समेकित वित्तीय परिणाम </div> </div>											
क्र. सं.	विवरण	समाप्त तिमाही एकल			समाप्त अर्द्धवर्ष एकल		समाप्त वर्ष	समाप्त तिमाही समेकित			समाप्त अर्द्धवर्ष समेकित
		30.09.2024 (अलेखापरीक्षित)	30.06.2024 (अलेखापरीक्षित)	30.09.2023 (अलेखापरीक्षित)	30.09.2024 (अलेखापरीक्षित)	30.09.2023 (अलेखापरीक्षित)	31.03.2024 (अलेखापरीक्षित)	30.09.2024 (अलेखापरीक्षित)	30.06.2024 (अलेखापरीक्षित)	30.09.2023 (अलेखापरीक्षित)	30.09.2024 (अलेखापरीक्षित)
1	कुल आय	907.07	943.17	1005.12	1850.24	1969.00	3945.87	907.07	943.17	1005.12	1850.24
2	कर एवं आपवादिक मदों से पूर्व लाभ	355.30	358.38	351.44	713.66	696.43	1564.41	355.30	358.38	351.44	713.66
3	कर पश्चात् लाभ (आपवादिक मदों के उपरान्त)	265.31	268.75	262.86	534.05	521.15	1170.68	265.31	268.75	262.86	534.05
4	कुल व्यापक आय (कर उपरोक्त लाभ/हानि तथा कर उपरान्त अन्य व्यापक आय से समाहित)	265.31	268.75	262.86	534.05	521.15	1170.68	778.18	773.31	523.31	1551.49
5	प्रदत्त समता अंश पूंजी	1473.85	1473.85	1473.85	1473.85	1473.85	1473.85	1473.85	1473.85	1473.85	1473.85
6	आय प्रति अंश (रु. 10/- प्रत्येक का प्रति अंश अंकित मूल्य)										
	क) मूलभूत (रु. प्रति अंश)	1.80	1.82	1.78	3.62	3.54	7.94	3.90	4.77	4.05	11.80
	ख) नगदीकृत (रु. प्रति अंश)	1.80	1.82	1.78	3.62	3.54	7.94	3.90	4.77	4.05	11.80

टिप्पणियाँ :

1) उपरोक्त एकल एवं समेकित अलेखापरीक्षित वित्तीय परिणाम, सेबी (सूचीकरण दायित्व एवं प्रकटीकरण आवश्यकताएँ) विनियमावली 2015 के विनियम 33 के अंतर्गत स्टॉक एक्सचेंज के पास फाइलबद्ध 30 सितंबर 2024 को समाप्त तिमाही एवं अर्द्धवर्ष के वित्तीय परिणामों के विस्तृत प्रारूप का एक सारांश है। समाप्त तिमाही एवं अर्द्धवर्ष के वित्तीय परिणामों का पूर्ण प्रारूप, कंपनी की वेबसाइट अर्थात् (www.sonalmercantile.in) पर तथा स्टॉक एक्सचेंज की वेबसाइट अर्थात् (www.bseindia.com) पर उपलब्ध है।


2) निर्दोष 30 सितंबर 2024 को समाप्त तिमाही एवं अर्द्धवर्ष के उपरोक्त एकल एवं समेकित अलेखापरीक्षित वित्तीय परिणामों की समीक्षा, लेखापरीक्षण समिति द्वारा की गई थी तथा इसका पश्चात् निदेशक मंडल ने 14 नवंबर 2024 को आयोजित अपनी बैठक में इनका अनुमोदन किया।

स्वाज : नई दिल्ली
दिनांक : 14 नवंबर, 2024

कुंते सोनल मर्कन्टाइल लिमिटेड
हस्ता./.-

विष्णु गोयरा
पूर्णकालिक निदेशक

डीआईएल : 00381115

<div>  <div> ड्युरो पैक लिमिटेड सीआइएल : L74899DL1986PLC025835 संगीतकृत व्यवहार्यता : 3123, लेवेल-III, सोफ्ट-III, वरुन क्लब, नई दिल्ली-110070 दूरभाष : 011-26191861, ई-मेल : info@duropackindia.com, वेबसाइट : www.duropackindia.com </div> </div>					
30 सितंबर 2024 को समाप्त तिमाही एवं अर्द्धवर्ष के अलेखापरीक्षित वित्तीय परिणाम					(रु. लाख में)
क्र. सं.	विवरण	30 सितंबर 2024 को समाप्त तिमाही हेतु	30 सितंबर 2024 को समाप्त तिमाही हेतु	30 सितंबर 2024 को समाप्त तिमाही हेतु	30 सितंबर 2023 को समाप्त अर्द्धवर्ष हेतु
		अलेखापरीक्षित आईएलजी एक्स	अलेखापरीक्षित आईएलजी एक्स	अलेखापरीक्षित आईएलजी एक्स	अलेखापरीक्षित आईएलजी एक्स
1	परिचालनों से कुल आय	959.37	857.16	1612.06	1598.15
2	अवधि हेतु निवल लाभ / (हानि) (कर, आपवादादि एवं / अथवा असाधारण मद से पूर्व)	143.97	79.55	218.89	149.27
3	कर पूर्व अवधि हेतु निवल लाभ / (हानि) (आपवादिक एवं / अथवा असाधारण मद के उपरान्त)	143.97	79.55	218.89	149.27
4	कर उपरान्त अवधि हेतु निवल लाभ / (हानि) (आपवादिक एवं / अथवा असाधारण मद के उपरान्त)	110.67	71.36	165.76	124.80
5	अवधि हेतु कुल व्यापक आय (अवधि हेतु लाभ / (हानि) (कर उपरान्त) तथा अन्य व्यापक आय (कर उपरान्त) से समाविष्ट)	18.80	17.54	57.80	37.57
6	समाप्ता अंश पूंजी (रु. 10/- प्रति अंश का अंकित मूल्य)	527.22	527.22	527.22	527.22
7	आय प्रति अंश (परिधाननरूप एवं अपरिधानित परिचालनों हेतु)				
	1. मूलभूत :	2.10	1.35	3.14	2.37
	2. तत्कालीकृत :	2.10	1.35	3.14	2.37
टिप्पणियाँ :					
1. परिचालन परिणाम, सेबी परिपत्र सं. सीआईआर/सीएफडी/एफएस/62/2016 दिनांकित 5 जुलाई 2016 के साथ पड़ित सेबी (सूचीकरण) दायित्व एवं प्रवर्धनीकरण आवश्यकताएं) विनियमावली 2015 के विनियम 33 के अंतर्गत स्टॉक एक्सचेंज के पास फाइलबद्ध 30 सितंबर 2024 को समाप्त तिमाही एवं अर्द्धवर्ष के अलेखापरीक्षित वित्तीय परिणामों के अनुरूप तैयार किया गया है।					
2. उपरोक्त परिणामों को कंपनी (भारतीय लेखांकन मानक) निष्पन्न 2015 के साथ पड़ित कंपनी अधिनियम 2013 की धारा 133 के अंतर्गत अधिसूचित भारतीय लेखांकन मानक (आईएएस/एएस) के अनुरूप तैयार किया गया है।					
3. उपरोक्त परिणामों की समीक्षा, लेखापरीक्षण समिति द्वारा की गयी थी तथा सहक के पश्चात् कंपनी के निदेशक मंडल ने 14 नवंबर 2024 को आयोजित अनंतिम संचालित बैठक में इसका अनुमोदन किया।					
4. पूर्ववर्ती तिमाही के ऑडिटरों को वर्तमान तिमाही / अवधि के साथ तुलनायोग्य बनाने के उद्देश्य से, जहाँ-जहाँ अनिवार्य समझा गया है, वहाँ-वहाँ उद्धृत पुनर्गठित तथा / अथवा पुनर्संशुद्धित किया गया है।					
5. त्रैमासिक परिणामों को कंपनी की वेबसाइट www.duropackindia.com/investor तथा बीबी स्टॉक एक्सचेंज पर प्रदर्शित किया जायेगा।					
<div> कृते ड्युरो पैक लिमिटेड हस्ता/- विवेक जैन प्रबंध निदेशक डीआईएल : 0175306 </div>					
स्थान : नई दिल्ली दिनांक : 14-11-2024					

अहलूवालिया कॉन्ट्रैक्ट्स (इंडिया) लिमिटेड												
पंजीकृत कार्यालय: ए-177, ओखला औद्योगिक क्षेत्र, फेज-I, नई दिल्ली-110020 सीआईएन नंबर L45101DL1979PLC009654 - वेबसाइट - www.acilnet.com ईमेल - mail@acilnet.com 30 सितंबर, 2024 को समाप्त तिमाही और छमाही के लिए असंबद्ध वित्तीय परिणामों (स्टैंडअलोन और समेकित) से चन्द्ररण												
(प्रति शेयर शेता को छोड़कर लाख रुपये में)												
क्र. सं.	विवरण	स्टैंडअलोन			स्टैंडअलोन			समेकित				
		तिमाही समाप्त			अर्ध वर्ष समाप्त			तिमाही समाप्त			अर्ध वर्ष समाप्त	
		30.09.2024	30.06.2024	30.09.2023	30.09.2024	30.09.2023	31.03.2024	30.09.2024	30.06.2024	30.09.2023	30.09.2024	30.09.2023
		अलेखापरीक्षित	अलेखापरीक्षित	अलेखापरीक्षित	अलेखापरीक्षित	अलेखापरीक्षित	लेखापरीक्षित	अलेखापरीक्षित	अलेखापरीक्षित	अलेखापरीक्षित	अलेखापरीक्षित	लेखापरीक्षित
1	परिसालन से कुल आय	101148.06	91934.83	90154.92	193082.89	166516.15	385529.77	101148.06	91934.83	90154.92	193082.89	166516.15
2	अवधि के लिए शुद्ध लाभ/(हानि) (कर से पहले, असाधारण और/या असाधारण आइटम)	5250.64	4146.35	7419.10	9396.99	14104.13	31019.99	5257.06	4147.62	7417.97	9404.68	14101.84
3	कर से पहले की अवधि के लिए शुद्ध लाभ/(हानि) (असाधारण और/या असाधारण मदों के बाद)	5250.64	4146.35	7419.10	9396.99	14104.13	50517.06	5281.96	4142.73	7396.06	9424.69	14079.01
4	कर के बाद अवधि के लिए शुद्ध लाभ/(हानि) (असाधारण और/या असाधारण मदों के बाद)	3836.01	3059.95	5530.03	6895.96	10503.31	37554.60	3867.33	3056.33	5506.99	6923.66	10478.19
5	अवधि के लिए कुल व्यापक आय [अवधि के लिए लाभ/(हानि) (कर के बाद) और अन्य व्यापक आय (कर के बाद) शामिल]	3822.68	3046.63	5559.51	6869.31	10562.28	37501.31	3854.00	3043.01	5536.47	6897.01	10537.16
6	घुसटा इक्विटी शेयर पूंजी (प्रत्येक का अंकित मूल्य 2/- रुपये)	1339.75	1339.75	1339.75	1339.75	1339.75	1339.75	1339.75	1339.75	1339.75	1339.75	1339.75
7	अन्य इक्विटी						158673.67					158654.78
8	प्रति शेयर आय (प्रत्येक का अंकित मूल्य 2/- रुपये) (वार्षिकीकृत नहीं)											
	वेसिक	5.73	4.57	8.26	10.29	15.68	56.06	5.77	4.56	8.22	10.34	15.64
	तरल	5.73	4.57	8.26	10.29	15.68	56.06	5.77	4.56	8.22	10.34	15.64

टिप्पणियाँ

ए- उपरोक्त 30 सितंबर, 2024 को समाप्त तिमाही और छमाही के लिए परिणामों के विस्तृत प्रारूप का एक अंश है, जो सेवा (सूचीबद्धता दायित्व और प्रकटीकरण आवश्यकताएं) विनियमन, 2015 के विनियमन 52 के तहत स्टॉक एक्सचेंजों के साथ दायर किया गया है। तिमाही/अर्धवार्षिक वित्तीय परिणामों का पूरा प्रारूप कंपनी की वेबसाइट www.acilnet.com और स्टॉक एक्सचेंजों की वेबसाइट www.nseindia.com पर उपलब्ध है।

बी- उपरोक्त परिणामों की लेखा परीक्षा समिति द्वारा समीक्षा की गई है और उसके बाद 14 नवंबर, 2024 को आयोजित उनकी बैठक में निदेशक मंडल द्वारा अनुमोदित किया गया है और कंपनी के सांविधिक लेखा परीक्षकों द्वारा 'समित' समीक्षा की गई है। वित्तीय परिणाम कंपनी अधिनियम, 2013 की धारा 133 के तहत निर्धारित भारतीय लेखा मानकों (IND-AS) के अनुसार तैयार किए गए हैं, जिन्हें कंपनी (भारतीय लेखा मानक) नियम, 2015 के नियम 3 और उसके बाद प्रासंगिक संशोधन नियमों के साथ पढ़ा गया है।

अहलूवालिया कॉन्ट्रैक्ट्स (इंडिया) लिमिटेड के लिए
हस्ता/-
(विक्रमजीत अहलूवालिया)
प्रबंध निदेशक
DIN-00364947

स्थान: नई दिल्ली

दिनांक: 14.11.2024

एपल मेटल इंडस्ट्री लिमिटेड

सीआईएन : L74110DL1972PLC206966

पंजीकृत कार्यालय : 288 एफसीआर एक्स्प्रेस, पूर्वी दिल्ली, नई दिल्ली-110092

सीआईएन : L74110DL1972PLC206966, ईमेल आईडी : office@applegroup.co.in

30 सितंबर 2024 को समाप्त अर्धवर्ष के अलेखापरिशीत पृथक वित्तीय परिणामों का विवरण

(रु. लाख में, ईपीएस छोड़कर)

क्र. सं.	विवरण	एकल				
		समाप्त अर्धवर्ष		समाप्त वर्ष		
		30/09/2024	30/09/2023	31/03/2024	31/03/2023	31/03/2023
		अलेखापरिशोधित	अलेखापरिशोधित	अलेखापरिशोधित	लेखापरिशोधित	लेखापरिशोधित
1	परिचालनों से कुल आय	2084.73	3,019.63	950.24	3,969.87	1,204.81
2	अवधि हेतु निवल लाभ / (हानि) (कर, आपदादिक एवं/अथवा असाधारण मदों से पूर्व)	71.67	62.12	36.70	98.82	26.94
3	कर पूर्व अवधि हेतु निवल लाभ / (हानि) (आपदादिक एवं/अथवा असाधारण मदों के उपरांत)	71.67	62.12	36.70	98.82	26.94
4	कर उपरांत अवधि हेतु निवल लाभ / (हानि) (आपदादिक एवं/अथवा असाधारण मदों के उपरांत)	46.55	62.12	-4.70	57.42	28.57
5	अवधि हेतु कुल व्यापक आय [अवधि हेतु लाभ / (हानि) (कर उपरांत)] तथा अन्य व्यापक आय (कर उपरांत) से समाविष्ट]	46.55	62.12	-4.70	57.42	28.57
6	समाना अंश पूंजी	600.61	600.61	600.61	600.61	600.61
7	आश्चित्तियों (पुनर्मूल्यांकन आश्चित्तियाँ छोड़कर)	1226.78	1,977.11	-620.35	1,156.76	1,099.34
8	आय प्रति अंश (रु. 10/- प्रत्येक श्र.) (परिचालनस्तर तथा अपरिचालित परिचालनों हेतु) (आवर्षीकीकृत)	0.78	1.03	-0.01	0.96	0.48
	मूलभूत (रु. में) तरलीकृत (रु. में)					

टिप्पणियाँ :

1. वित्तीय 30 सितंबर 2024 को समाप्त तिमाही के उपरोक्त अलेखापरिशोद्ध पृथक वित्तीय परिणामों ('परिणाम') की समीक्षा तथा संस्तुति, लेखापरीक्षण समिति द्वारा की गयी थी और निर्देशक मंडल ने 14 दिसंबर 2024 को आयोजित अपनी बैठक में इनका अनुमोदित किया है। 'परिणाम', संशोधितानुसार सूची (सूचीबद्धता दायित्व और प्रकटीकरण आवश्यकताएं) विनियमावली 2015 के विनियम 33 के अनुसार कंपनी के संशोधित लेखापरीक्षकों द्वारा सीमित समीक्षा के अधीन किये गये हैं।

2. वित्तीय 30 सितंबर 2024 को समाप्त तिमाही के अलेखापरिशोद्ध पृथक वित्तीय परिणामों को कंपनी अधिनियम 2013 ('अधिनियम') की धारा 133 तथा उसके अंतर्गत विरहित प्रासंगिक नियमियावली के साथ पठित, के अंतर्गत निर्दिष्ट भारतीय लेखौकन मानकों (आईएनडी एस) के अनुसार और भारतीय प्रतीति एवं विनियम बोर्ड ('सेबी') (सूचीबद्धता दायित्व और प्रकटीकरण आवश्यकताएं) विनियमावली 2015 के विनियम 33 के अनुसार, संशोधितानुसार, तैयार किया गया है।

3. अलेखापरिशोद्ध एकल वित्तीय परिणामों को, समय-समय पर संशोधितानुसार, कंपनी (भारतीय लेखौकन मानक) नियमावली 2015 के साथ पठित कंपनी अधिनियम 2013 की धारा 133 के अंतर्गत अधिसूचित, भारतीय लेखौकन मानक (आईएनडी एस) - 34 'अंतरिम वित्तीय रिपोर्टिंग' में निर्धारित मान्यता और मापन सिद्धांतों, और भारत में सामान्यतया स्वीकृत अन्य लेखौकन सिद्धांतों के अनुसार तैयार किया गया है।

4. इस विवरण में 31 मार्च 2024 को समाप्त अंतिम तिमाही के पृथक लेखापरिशोद्ध वित्तीय परिणाम सम्मिलित हैं, जो कि 31 मार्च 2024 को समाप्त पूर्ण वित्तीय वर्ष के संबंध में पृथक लेखापरिशोद्ध ऑडिटों तथा उक्त वित्तीय वर्ष की अंतिम तिमाही तक प्रकाशित अलेखापरिशोद्ध वर्षाद्यंतर्गत ऑडिटों के तहत संतुलनकारी ऑडिट हैं।

5. यहाँ कोयी भी क्रुतिवेदनयोग्य खंडवार नहीं है, जो प्रासंगिक लेखौकन मानकों के प्रावधानों के अनुसार पृथक प्रकटीकरण के लिए महत्वपूर्ण अथवा कुलयोग्य है। प्रधान यह नहीं मानता है कि लेखौकन मानकों के अंतर्गत अग्रविवेदनयोग्य खंडवारों के बारे में उपलब्ध जानकारी, इन वित्तीय विवरणों के उपयोगकर्ताओं हेतु उपयोगी होगी।

6. संबंधित जनकार्यों के ईपीएस की गणना, अंशों की औसत संख्या के आधार पर की गयी है।

7. ऑडिटों को, जहाँ भी आवश्यक समझा गया है, वहीं पूर्णांकित तथा पुनर्समूहित/पुनर्व्यवस्थित किया गया है।

एपल मेटल इंडस्ट्री लिमिटेड

हस्ता./-

अशोक कुमार

(प्रबंध निदेशक)

डीआईएन : 0837688ए

रवान : दिल्ली

दिनांक : 14 नवंबर, 2024

[illegible]